

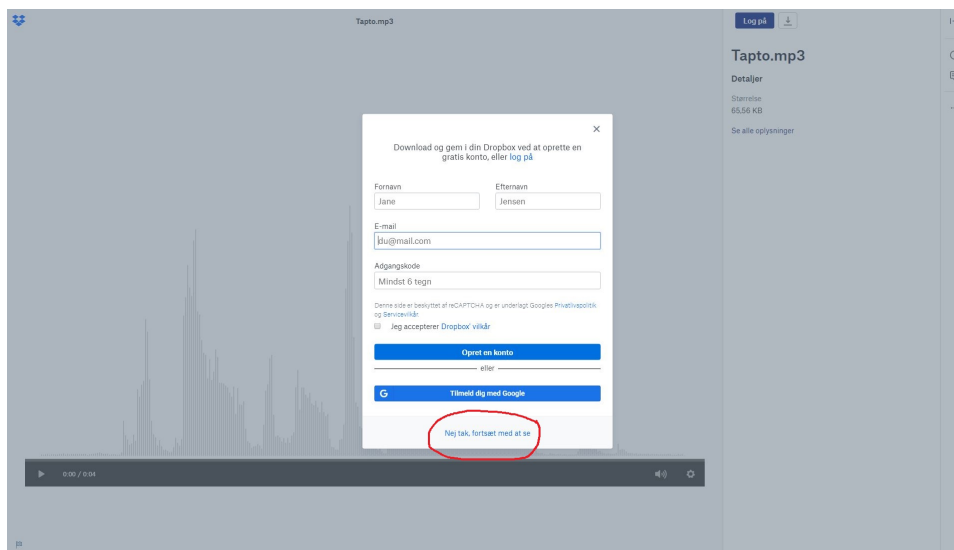
Vejledning til download af lydfiler

Når du trykker på linket til lydfilen i den fremsendte mail, så vil du få mulighed for at downloade din private lydfil fra min Dropbox. Lydfilen er i MP3-format som kan afspilles på alle enheder. Du behøver ikke selv at have Dropbox for at downloade lydfilen. **HUSK** at jeg sletter din lydfil en uge efter at du er blevet håndtydet.

Download til PC:

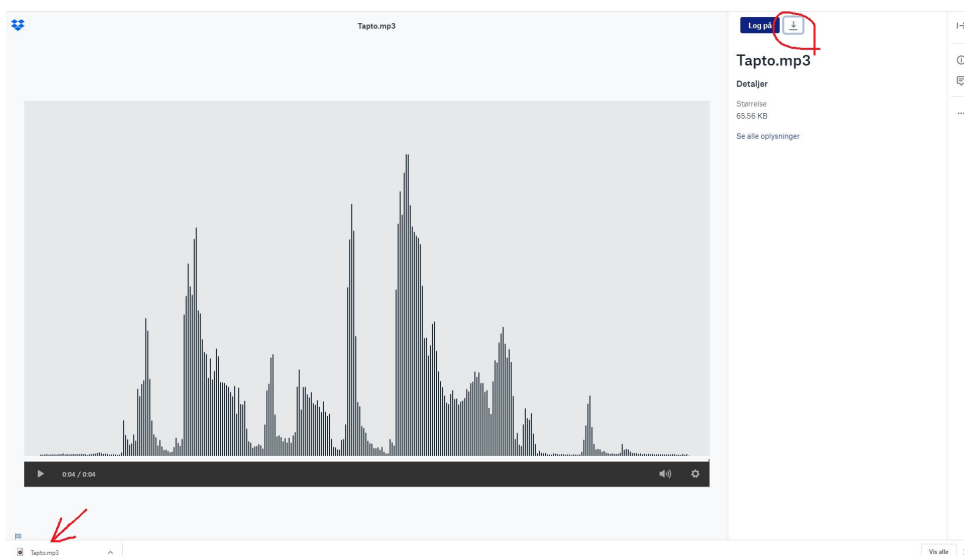
1.

Tryk på "Nej tak, fortsæt med at se", som jeg har markeret med rød cirkel.



2.

Tryk på download-knappen øverst til højre, som jeg har markeret med rød cirkel. Derefter downloades din fil, og du kan få adgang til den nede i skærmens venstre hjørne, hvilket jeg har markeret med rød pil.



3.

HUSK at downloade filen, selvom du allerede nu kan afspille den direkte på skærmen.

Download til en anden enhed:

Hvis du åbner min fremsendte mail på telefon eller tablet, og derefter trykker på linket til lydfilen, så får du måske beskeden, at MP3-filer ikke kan forhåndsvises. Hvis det sker skal du blot kopiere linket fra mailen og indsætte linket direkte i den browser du normalt bruger. På min telefon skal jeg blot trykke længe på linket, for at kopiere det. Det gælder sikkert også på din enhed.

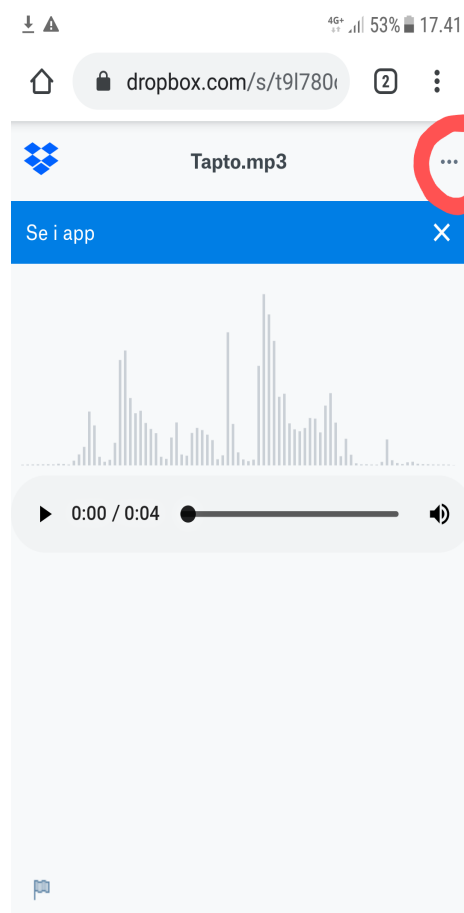
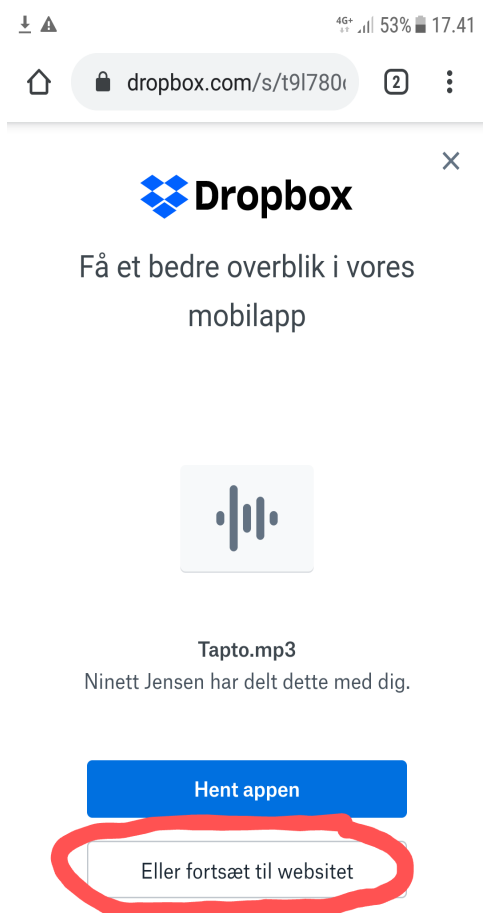
Når du har kaldt linket fra browseren, så fortsæt som anført nedenfor.

1.

Tryk på "Eller fortsæt til websitet", som jeg har markeret med rød cirkel, på billedet til venstre.

2. Tryk på de tre små prikker, som jeg har markeret med rød cirkel, på billedet til højre. Her åbnes muligheden for at downloade lydfilen til din enhed.

3. **HUSK** at downloade filen, selvom du allerede nu kan afspille den direkte på skærmen.



Lydfil brændt på CD:

Det er muligt at få tilsendt lydfilen brændt på en CD, men det koster 75 kr. til dækning af udgifter. Kontakt mig evt. for nærmere aftale inden jeg sletter din lydfile.